



Tauschkriterien im Europäischen Paletten-Pool für EUR-Gitterboxpaletten


So sieht eine tauschbare EUR-Gitterboxpalette aus.



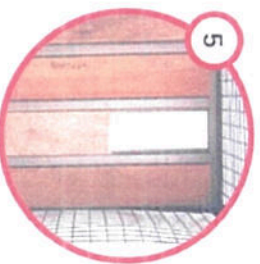
Beim Tausch wird gefordert, daß die EUR-Gitterboxpaletten den Tauschkriterien entsprechen.




Die Vorderwandklappen können nicht mehr geöffnet oder nicht mehr geschlossen werden.




Der Steilwinkelaufsatz oder die Ecksäulen sind verformt




Ein Brett fehlt oder ist gebrochen




Der Bodenrahmen oder die Füße sind so verbogen, daß die Gitterboxpalette nicht mehr gleichmäßig auf vier Füßen steht oder nicht mehr ohne Gefahr gestapelt werden kann




Die Rundsträngtatter sind gerissen, so daß die Drahtenden nach innen oder außen ragen (eine Masche pro Wand darf fehlen)



Der Allgemeinzustand ist durch Rost oder Verschmutzung so schlecht, daß Ladegüter verunreinigt werden können



Die wesentlichen Kennzeichen (EUR, Zeichen der Bahn, Y-Nummern) fehlen



Nicht tauschbare EUR-Gitterboxpaletten Merkmale:

EUROPEAN PALLET ASSOCIATION 



 Qualitätsgeprüft = Grenzenlos sicher

Golegemeinschaft Paletten e.V.

Hermannweg 14

D-48157 Münster

Tele 0251-1 62 01 71

Fax 0251-1 62 01 76

E-mail info@epal.de

www.epal.de

Nur von der EPAL zugelassene Reparaturfirmen dürfen diese EUR-Gitterboxpaletten reparieren. Ordnungsgemäß reparierte EUR-Gitterboxpaletten erkennt man an dem Güteprüfungsiegel auf der Aufschriftentafel.



Neu



Alt

